



Valašska

Dovolujeme si Vás pozvat
NA TISKOVOU KONFERENCI
u příležitosti 30ti letého výročí založení
Mlékárny Valašské Meziříčí spol. s r.o.

Rádi bychom Vás pozvali
dne 18. 05. 2022 v 11:00
do Muzea slivovice R. Jelínka,
U Lužického semináře 116/48,
Praha 1

(100 m od metra Malostranská
směrem k Fece)



BLAHOPŘEJEME K 30.VÝROČÍ NOVODOBÉ HISTORIE MLÉKÁRNY VE VALAŠSKÉM MEZIŘÍČÍ

Mlékárna ve Valašském Meziříčí byla sice založena v roce 1936, ale její novodobá historie se píše teprve od roku 1992, kdy byla po sametové revoluci zprivatizována.

Dnes se jedná především o významného českého výrobce zakysaných mléčných výrobků a rovněž o významného zpracovatele nejenom konvenčního mléka, ale také tolik žádaného bio-mléka.

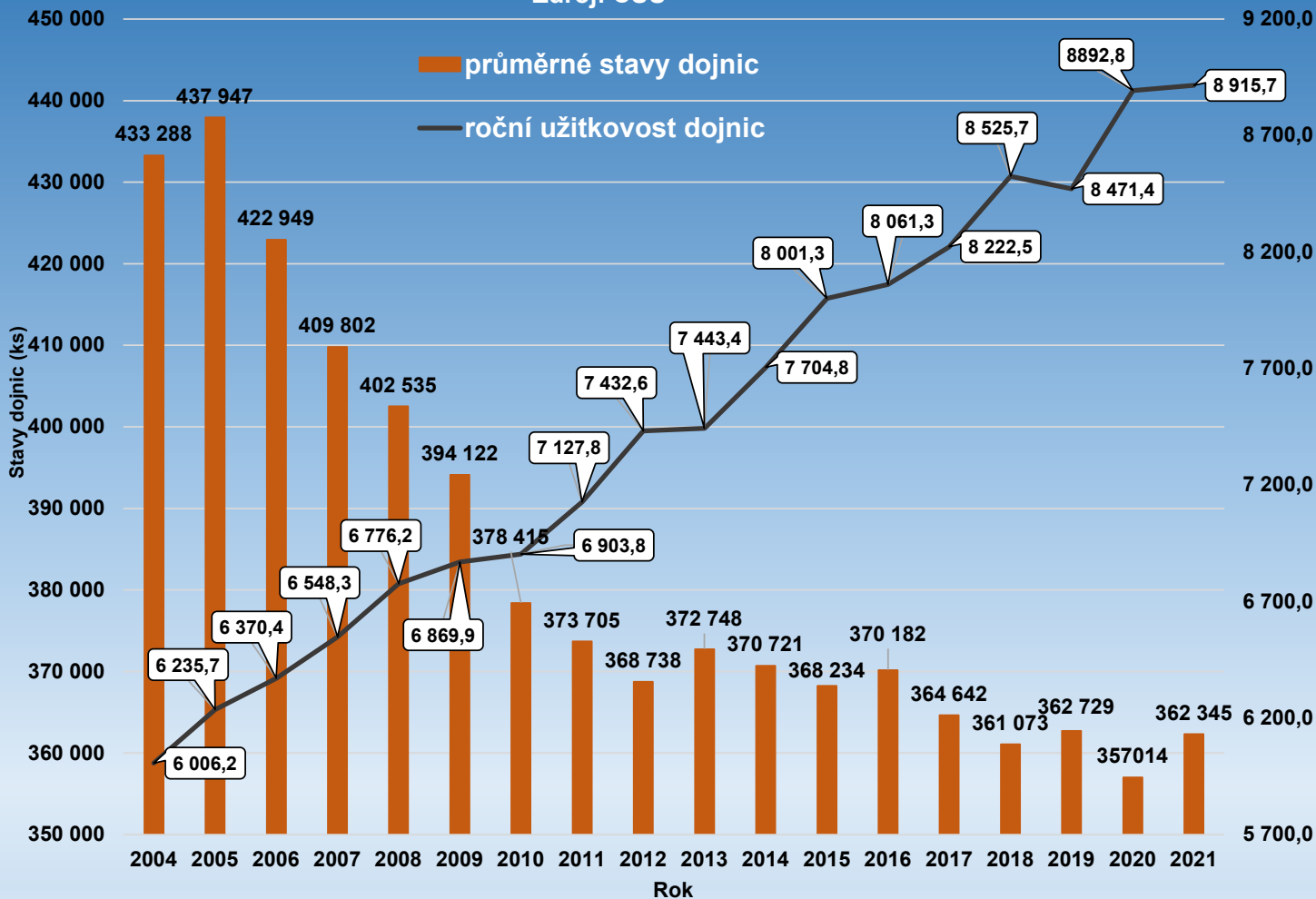
Současný stav trhu s mlékem v České republice



Vývoj stáda a mléčné užitkovosti 2004-2021

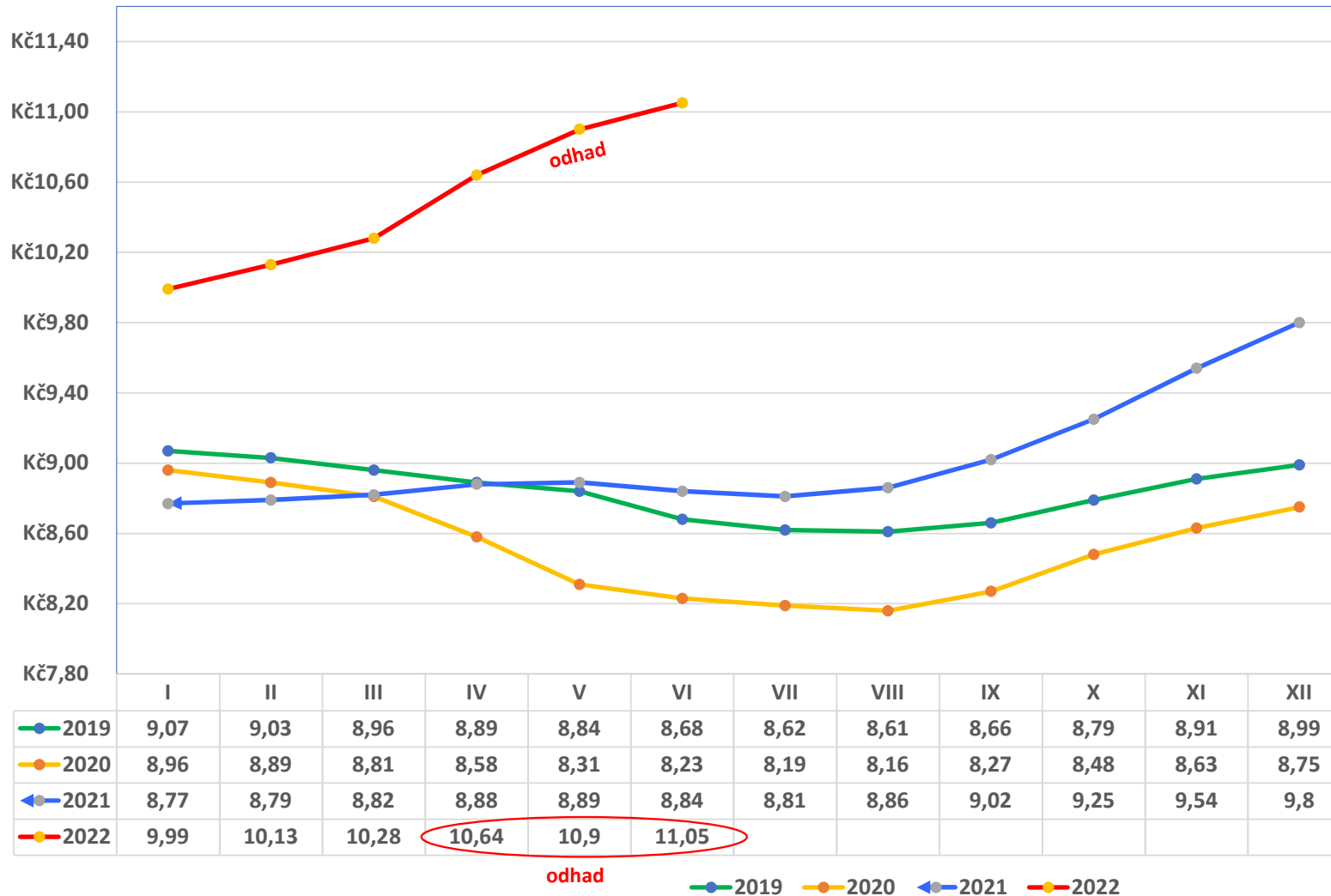


Vývoj počtu dojnic (ks) a průměrné roční užitkovosti (l/ks) v ČR
v období 2004-2021
Zdroj: ČSÚ



- Mléčná užitkovost (dojivost) stoupla v loňském roce o 24 lt a je **8.916 litrů na dojnici**. To nás řadí na 2.-3. místo v Evropě.
- Máme vysokou kvalitu mléka, více než **65 % je v režimu Q CZ**.
- Z celkové české produkce je **96,9 % mléka zpracováváno průmyslově** (= vysoká tržnost).
- Veškeré mléko bylo vykoupeno a zpracováno také ve složitém pandemickém období.

Vývoj ceny syrového mléka v ČR, přirozené složky, 2019 - 2022

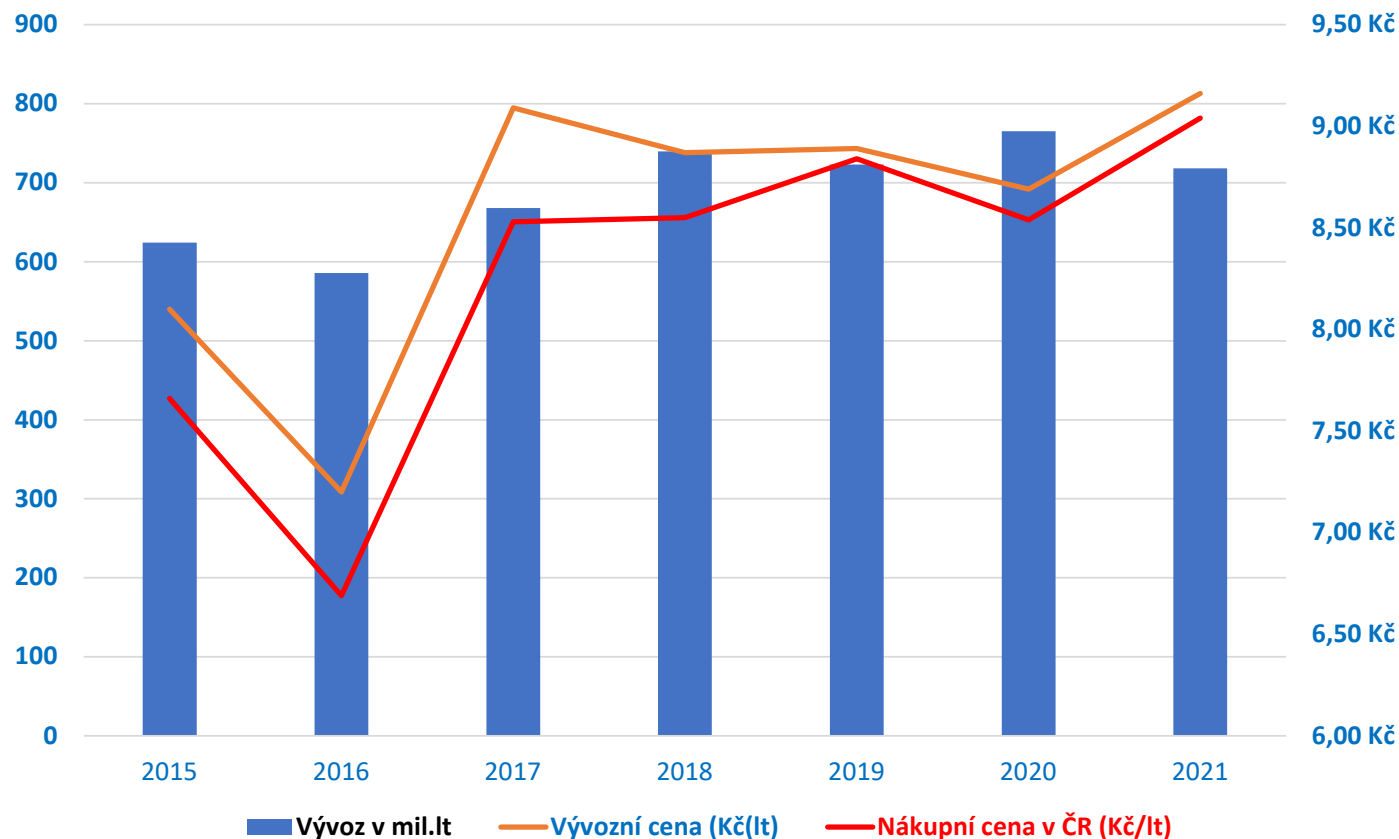


- **Cena mléka v ČR, stejně tak jako v celé Evropě v současné době významně stoupá.**
- Důvodem je zejména **růst nákladových vstupů** (krmiva, hnojiva, energie, pohonné hmoty, cena práce) **vyvolané environmentálními opatřeními (Green Deal strategie), ale především válečným konfliktem na Ukrajině.**
- To má samozřejmě velký **vliv i na ceny mléčných výrobků.**
- Tento trend bude ještě pokračovat!

Vývoz mléčné suroviny ke zpracování do zahraničí

Vývoz
(v mil. lt)

Cena
(Kč/lt)



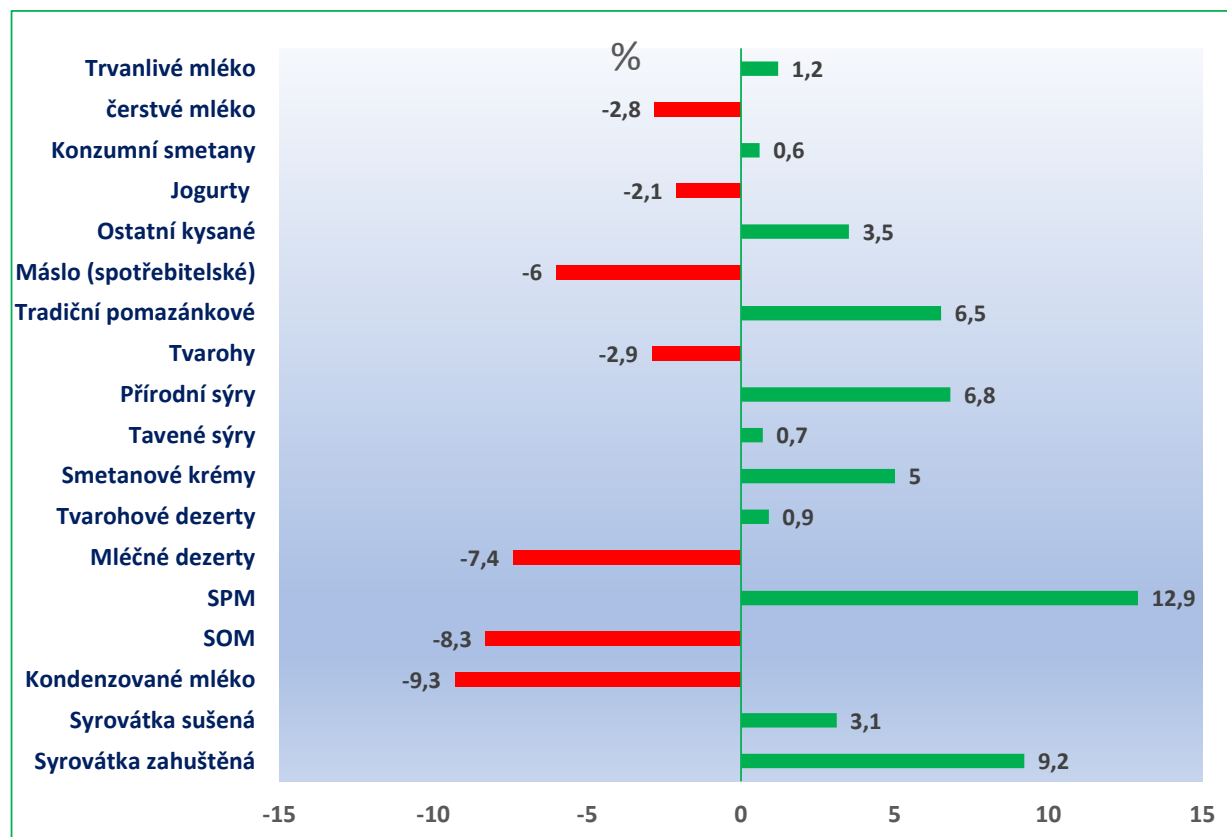
V roce 2021 bylo do zahraničí vyvezeno 718,1 mil. mléčné suroviny, což představuje 22,3 % české výroby.

Je to o -6,3 %, resp. o 47,1 mil. litrů méně než v předchozím roce. Vývozní cena se ale mírně zvýšila.



Situace ve zpracovatelském průmyslu ČR v roce 2021

Přes velkou složitost zpracování mléka v druhem pandemickém roce bylo veškeré mléko zpracováno, ale konečné výsledky u jednotlivých skupin mléčných výrobků byly rozdílné.

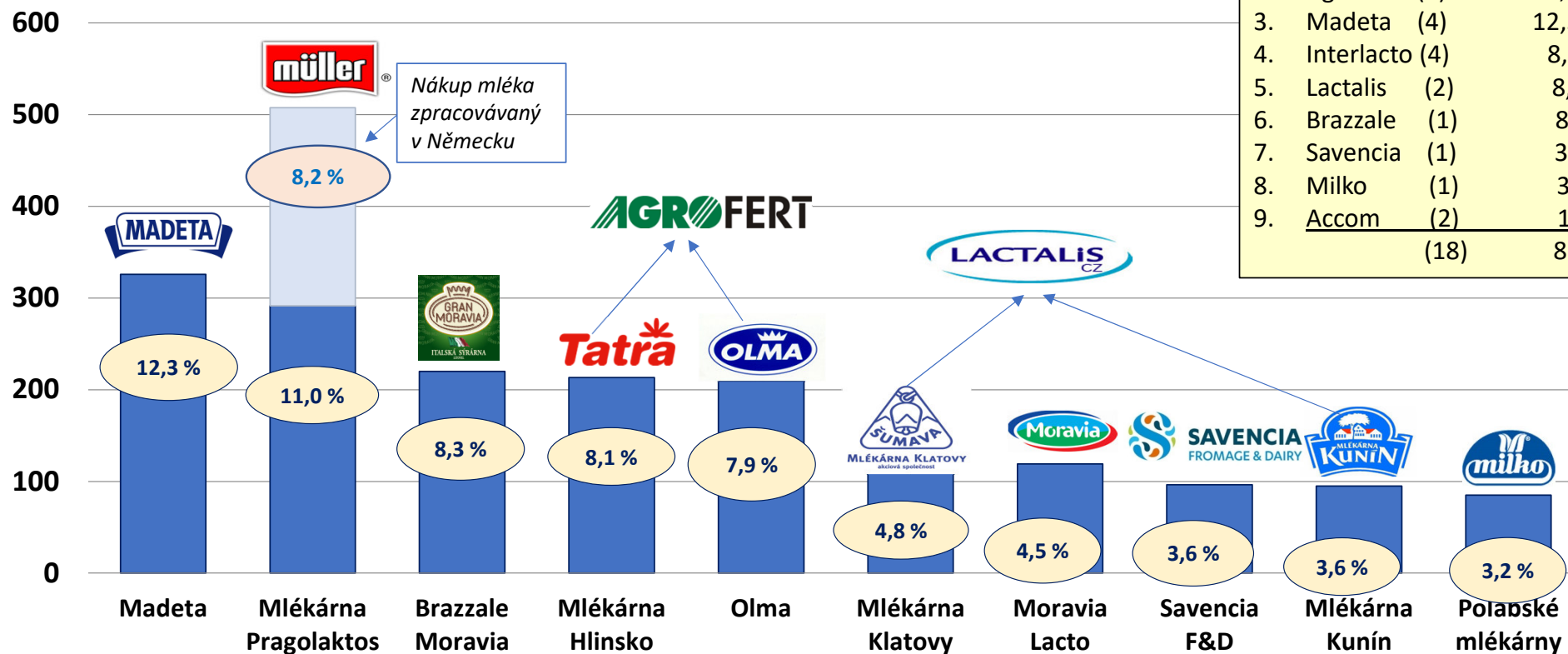




Největší zpracovatelé mléka v ČR v roce 2021

TOP 10 největších zpracovatelů mléka v ČR zpracovalo v roce 2021 objem **67,4 % mléčných dodávek** (v r.2020 to bylo 66,8 %).

Podle objemu zpracovaného mléka (v mil. lt)



Pořadí nákupu mléka podle skupin:
(v závorce počet mlékáren)

1.	Müller (1)	19,2 %
2.	Agrofert (2)	16,3 %
3.	Madeta (4)	12,3 %
4.	Interlacto (4)	8,5 %
5.	Lactalis (2)	8,4 %
6.	Brazzale (1)	8,3 %
7.	Savencia (1)	3,6 %
8.	Milko (1)	3,2 %
9.	Accom (2)	1,6 %
	(18)	81,4 %

Konzumní mléko 2021

2020	mil. litrů	Rozdíl
Výroba celkem	611,5	+ 0,5 %
<i>z toho:</i>		
- pasterované	121,5	- 2,8 %
- trvanlivé	487,7	+ 1,2 %
- školní	2,3	+ 60,6 % *)
Vývoz	161,0	+ 23,3 %
Dovoz	31,9	+ 34,6 %
Spotřeba	56,7 litrů/os.	- 1,6 %

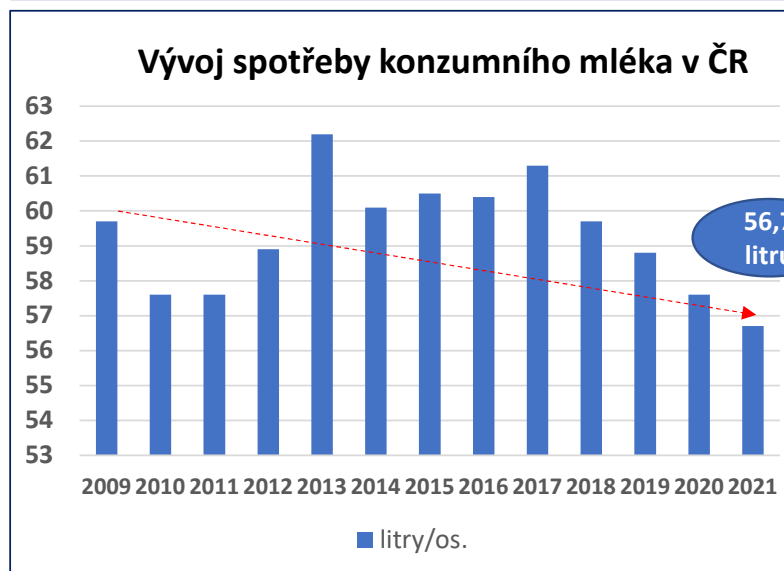
*) v r.2020 uzavření škol

- Další pokles spotřeby jako v řadě okolních zemí
- Jedním z důvodů je i rostoucí trend rostlinných nápojů (sója, mandle, oves aj.)



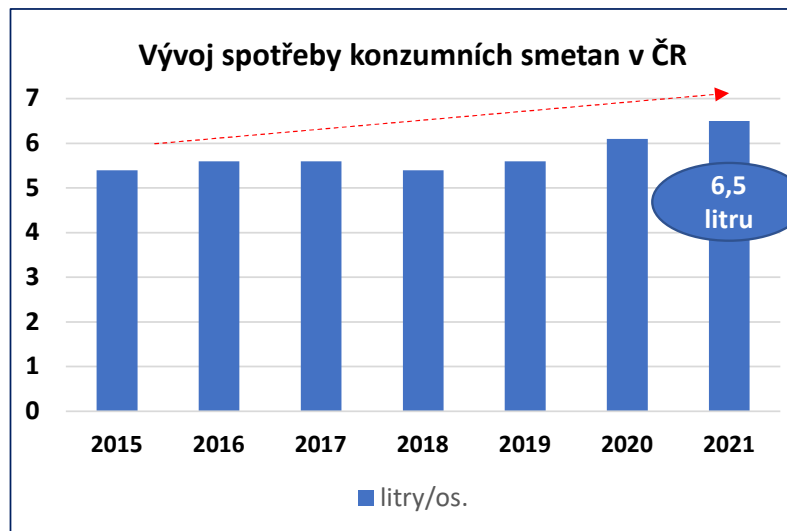
Porovnání spotřeb:

2020	litrů/os.
EU-27	51,7
Německo	49,9
Francie	40,4
Irsko	109,6
Maďarsko	56,7
Polsko	52,4
Slovensko	50,0
Finsko	102,1
V. Británie	94,8
Nizozemí	41,8



Konzumní smetany 2021

2021	mil. litrů	Rozdíl
<u>Výroba celkem</u>	64,5	+ 0,6 %
<u>Vývoz smetan</u> z toho - konzumní		
<u>Dovoz smetan</u> z toho - konzumní		
<u>Spotřeba</u>	6,5 litry/os	+ 6,6 %



Porovnání spotřeb:

2020	kg/os.
EU-27	5,2
Německo	5,3
Dánsko	9,1
Rakousko	7,6
Finsko	8,9
Švédsko	7,2

Jiné státy nejsou k dispozici

Fermentované mléčné výrobky 2021

2021	mil. kg	Rozdíl
<u>Výroba celkem</u>	183,6	- 0,4 %
<i>z toho:</i>		
- jogurty	127,2	- 2,1 %
- ostatní zakysané	56,4	+ 3,5 %
<u>Vývoz zakysané celkem</u>	57,4	+ 0,1 %
<u>Dovoz zakysané celkem</u>	35,8	- 1,1 %
<u>Spotřeba</u>	15,3	+ 0,7 %
<i>z toho:</i>		
- Jogurty	10,3	- 1,0 %
- Ostatní zakysané	5,0	+ 4,2 %



Porovnání spotřeb:

2020	kg/os.
EU-27	16,4
Dánsko	19,7
Německo	14,8
Finsko	30,0
Švédsko	29,1

Jiné státy nejsou k dispozici

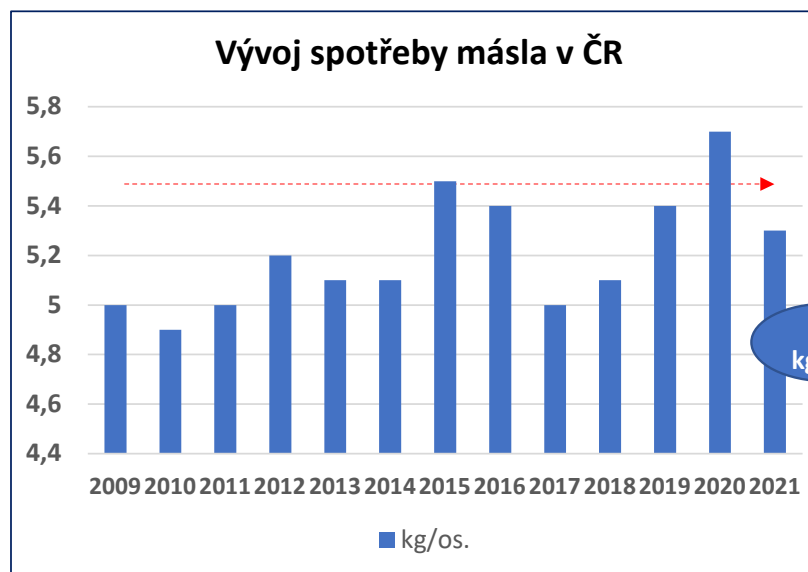


Dlouhodobě více méně stabilní spotřeba

Máslo 2021



2021	mil. kg	Rozdíl
<u>Výroba</u>		
Máslo a ostatní mléčné tuky	56,4	+ 3,5 %
<i>z toho:</i>		
- Máslo ve spotřebitelském balení	22,0	- 6,0 %
- Tradiční pomazánkové	8,0	+ 6,5 %
<u>Vývoz (CN 0405 KN)</u>	2,6	+ 13,0 %
<u>Dovoz (CN 0405 KN)</u>	25,8	- 5,0 %
<u>Spotřeba</u>	5,3	- 7,0 %



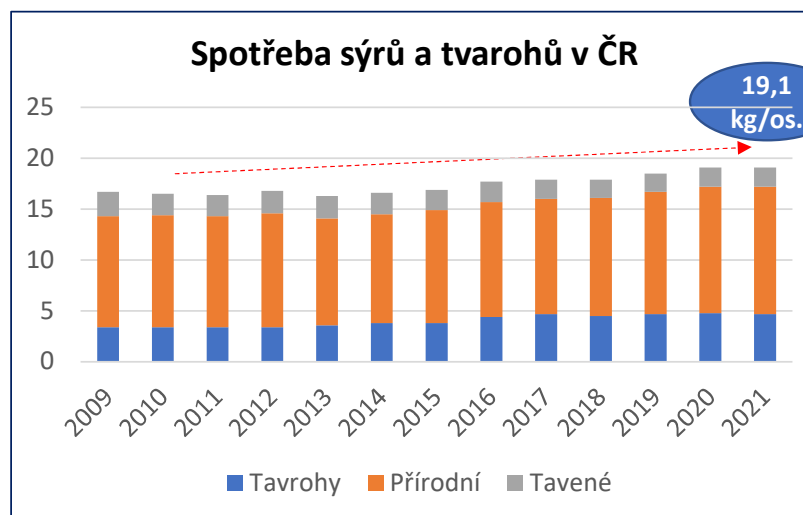
Porovnání spotřeb:

2020	kg/os.
EU-27	4,5
Německo	6,2
Francie	7,9
Nizozemsko	n.a
Maďarsko	2,6
Rakousko	5,3
Polsko	5,3
Slovensko	4,0
Spojené království	3,1
Itálie	2,3

Sýry 2021

2021	mil. kg	Rozdíl
Výroba sýrů a tvarohů	162,7	+ 3,8 %
<i>z toho:</i>		
- Přírodní sýry	129,0	+ 6,0 %
- Tavené sýry	15,4	+ 0,8 %
- Tvarohy	39,8	- 2,9 %
Vývoz	73,9	+ 17,3 %
Dovoz	109,4	+ 3,4 %
Spotřeba – celkem	19,1	0 %
<i>z toho:</i>		
- Přírodní sýry	12,5	+ 0,8 %
- Tavené sýry	1,9	0 %
- Tvarohy	4,7	- 2,0 %

- **Stabilní spotřeba sýrů a tvarohů i v dalším pandemickém roce; nárůst sýrů na grilování**

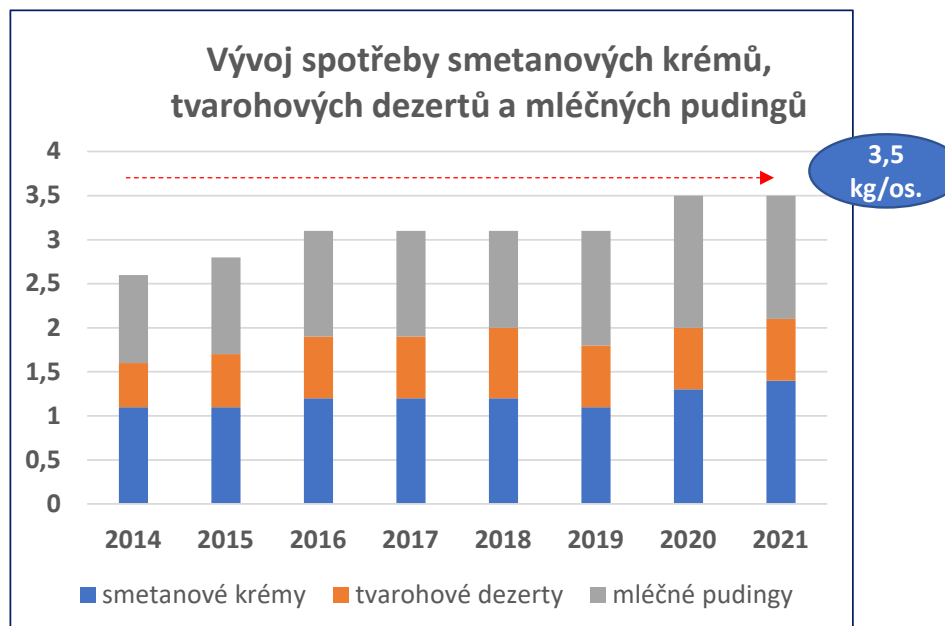


Porovnání spotřeb:

2020	kg/os.
EU-27	21,0
Německo	25,4
Francie	27,4
Itálie	21,7
Maďarsko	14,1
Nizozemí	26,0
Rakousko	23,0
Polsko	19,7
Slovensko	14,4
Finsko	25,3
V. Británie	11,7
Španělsko	n.a.
Švédsko	20,2

Smetanové a tvarohové krémy, dezerty 2021

2021	mil. kg	Rozdíl
Výroba		
- Smetanové krémy	14,6	+ 5,0 %
- Tvarohové dezerty	7,3	+ 0,9 %
- Mléčné dezerty	14,9	- 7,4 %
Spotřeba		
<i>z toho:</i>		
- Smetanové krémy	1,4	+ 7,7 %
- Tvarohové dezerty	0,7	0,0 %
- Mléčné dezerty	1,4	- 6,7 %



Spotřebitelsky oblíbený a mírně rostoucí segment

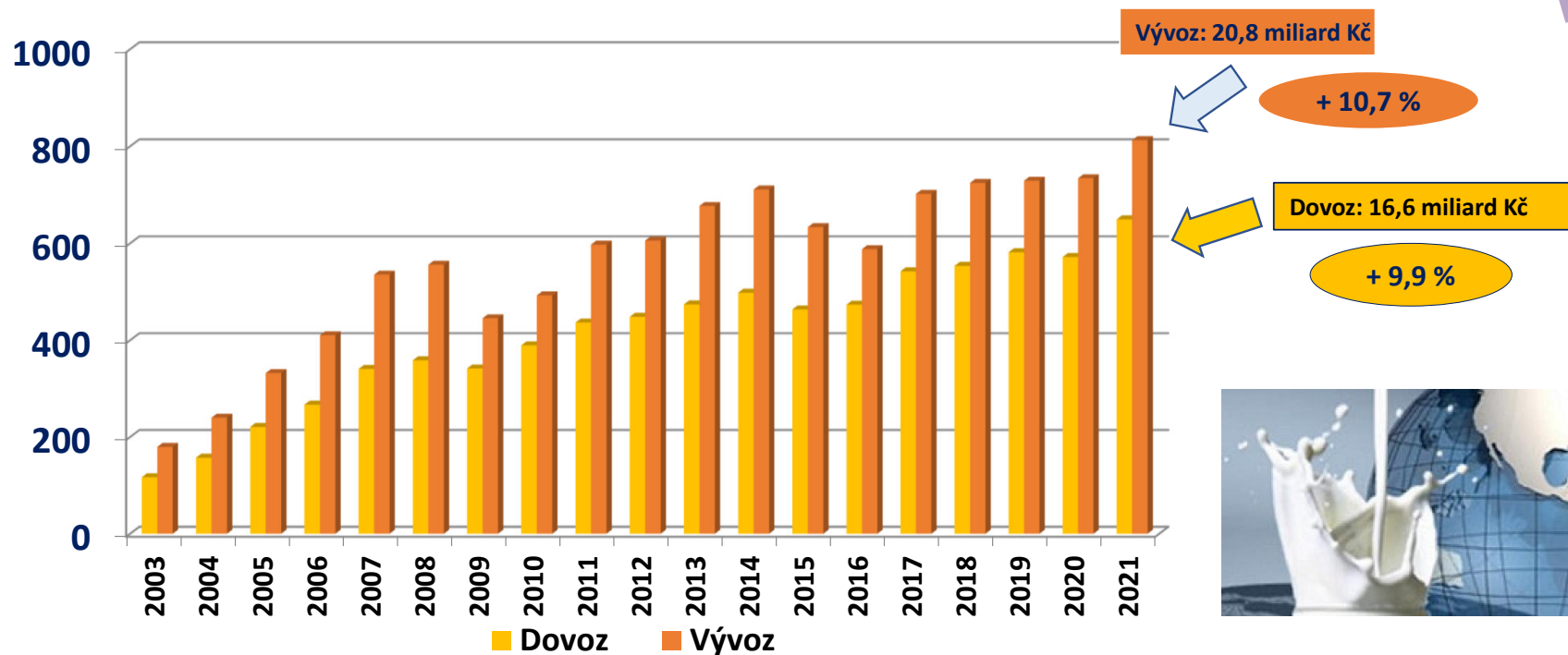

Mléčné konzervy 2021

2021	mil. kg	Rozdíl
Výroba		
<u>Sušená mléka celkem</u>	30,9	- 1,1 %
<i>z toho:</i>		
- SOM	18,9	- 8,3 %
- SPM	11,9	+ 12,9 %
Sušená syrovátka	34,3	+ 3,1 %
Zahuštěná syrovátka	52,8	+ 9,2 %
Kondenzovaná mléka	9,4	- 9,3 %
<u>Vývoz SOM + SPM</u>		
<u>Dovoz SOM + SPM</u>		

Spotřeba „mléčných konzerv“ celkem:
2,1 kg v r.2021 (jako v r.2020)

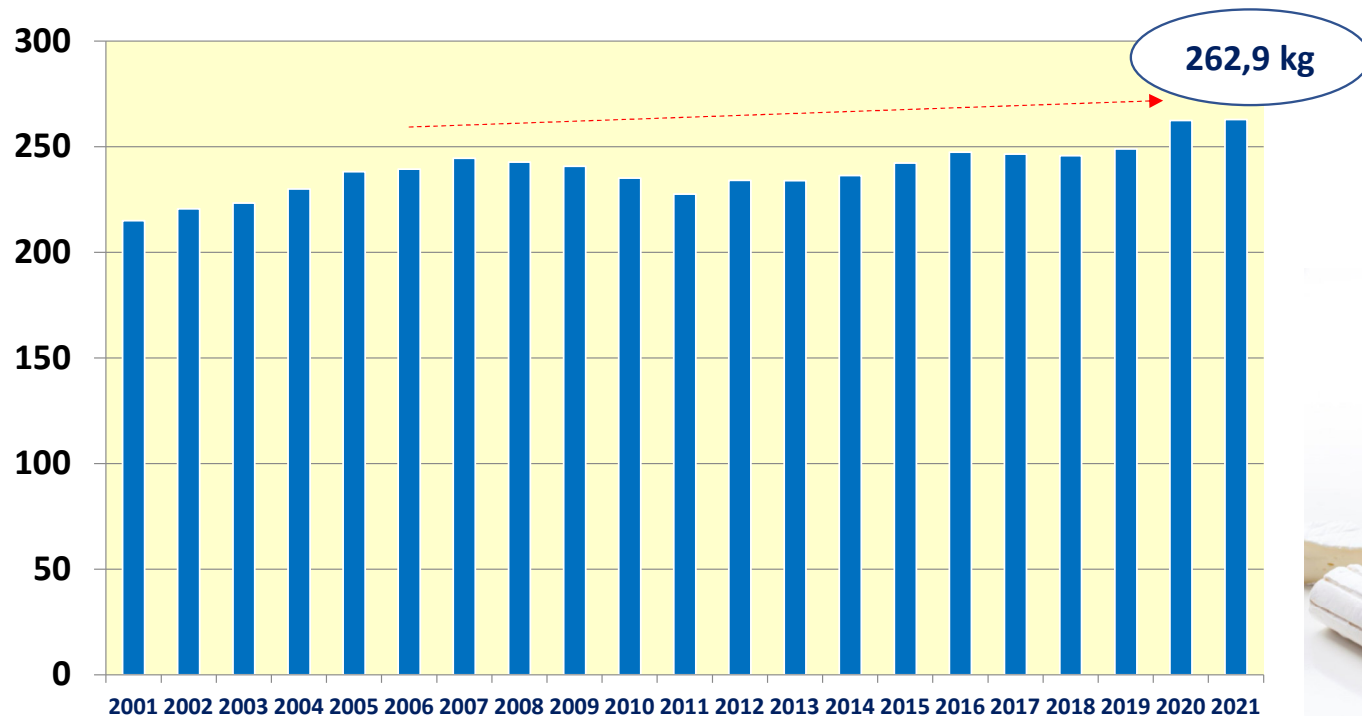


Zahraníční obchod s mlékem vývoj českého exportu a dovozu (v letech 2003 - 2021 v mil. €)



Zahraníční obchod se opět zvýšil; saldo ZO je i nadále aktivní.
Ve vývozu ale stále převažuje vývoz syrového mléka, i když ten se mírně přibrzdil.

Vývoj spotřeby mléka a mléčných výrobků v ČR v hodnotě mléčného ekvivalentu (bez másla)



Zdroj: MZe

+ 0,2 %



2021: Spotřeba mléka a mléčných výrobků zůstala více méně stabilní (+ 0,2 %), a to i přes skutečnost pandemické krize a počátku rostoucích nákladů v druhé polovině roku. Konkurence ale sílí v segmentu výrobků na rostlinné bázi (PBB).

Děkuji Vám za pozornost!



Kontakt: Jiří Kopáček, Českomoravský svaz mlékárenský ☎ 602 271 315; jkopacek@cheesespectrum.cz